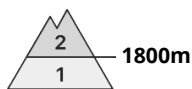


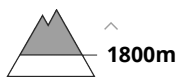
## Stupeň nebezpečenstva 2 - Mierne



**Tendencia: Zotrvávajúce lavínové nebezpečie** →  
na štvrtok 17.04.2025



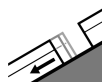
Mokrý sneh



Stabilita snehovej pokrývky: **slabá**

Množstvo nebezpečných miest: **ojedinele**

Veľkosť lavín: **stredná**



Kĺzavý sneh



Stabilita snehovej pokrývky: **slabá**

Množstvo nebezpečných miest: **ojedinele**

Veľkosť lavín: **stredná**

### Nadálej oteplenie - pozor na mokrý sneh na strmých svahoch.

Vo vysokých polohách Tatier a Nízkych Tatier (nad 1800 m n.m.) trvá MIERNE lavínové nebezpečenstvo, 2. stupeň. Vplyvom dažďa a oteplenia je hlavným lavínovým problémom mokrý sneh. Nebezpečné sú strmé svahy, žľaby, a záveterné miesta najvyšších polôh, kde je sústredené väčšie množstvo novšieho previateho snehu. Tu je možné uvoľniť lavínu najmä pri väčšom dodatočnom zaťažení, no vyskytnúť sa môžu aj samovoľné splazy a malé lavíny z mokrého snehu. Pozor tiež treba dávať na preveje vo vrcholových častiach hrebeňov. Na ojedinelých strmých svahoch s trávnatým podkladom sa môžu vyskytnúť aj kĺzavé (základové) lavíny.

### Snehová pokrývka

Snehová pokrývka je vplyvom oteplenia a dažďa prevažne vlhká až mokrú vo všetkých polohách. Snež z posledného sneženia (piatok/sobota) leží na staršom tvrdom snehu, jeho výška dosahuje 10 až 30 cm, najviac na severe Tatier. Súvislá snehová pokrývka sa nachádza až od hranice 1500 - 1700 m n.m (podľa orientácie).

### Tendencia

všeobecne zotrvalá situácia

<br>

fk

## Stupeň nebezpečenstva 1 - Malé



**Tendencia: Zotrvávajúce lavínové nebezpečie** →  
na Štvrtok 17.04.2025



Mokrý sneh



1700m

Stabilita snehovej pokrývky: **slabá**

Množstvo nebezpečných miest: **ojedinele**

Velkosť lavín: **malá**

**Mokrý sneh v celom profile, pozor na veľmi strmé svahy so snehom.**

Vo východnej časti Nízkych Tatier (nad 1700 m n.m.) trvá MALÉ lavínové nebezpečenstvo - 1. stupeň. Z pohľadu lavín pretrváva priaznivá situácia, nebezpečné môžu byť len ojedinelé strmé svahy s väčším množstvom snehu.

### Snehová pokrývka

Snehová pokrývka je mokrá v celom profile, čo znižuje jej stabilitu najmä na strmých svahoch. Celkovo však v tomto regióne snehová pokrývka končí, aktuálne je len v najvyšších polohách nad 1700 m n.m. a dosahuje cca 50 cm.

### Tendencia

zotrvalá.

<br>

fk